



Hochsee-Kreuzfahrtmarkt Deutschland 2018



7. März 2019, Berlin

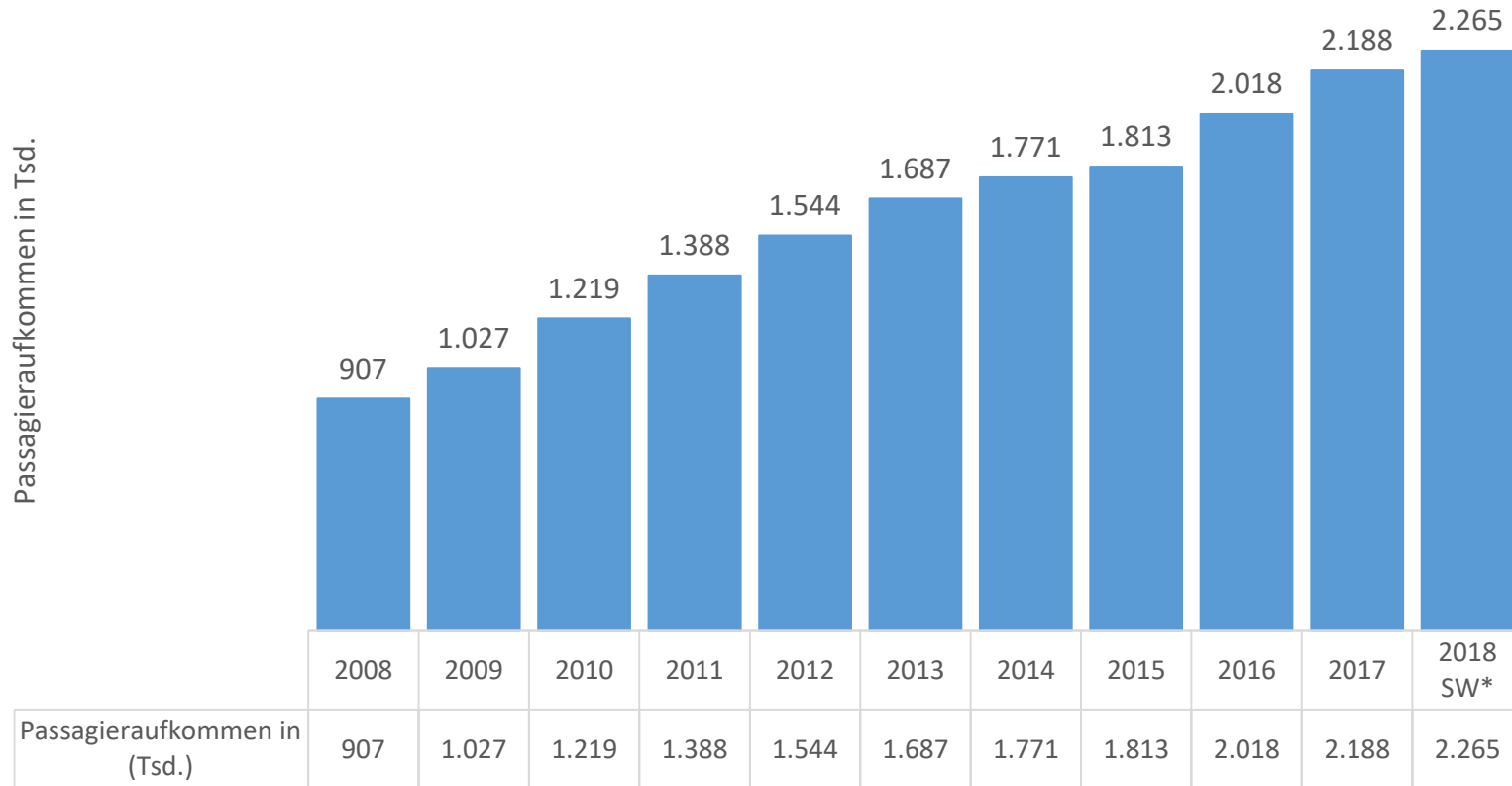
Kennzahlen des deutschen Hochsee-Kreuzfahrtmarktes 2013 – 2018

	2013	2014	2015	2016	2017	Q1-Q3 2018	2018 SW*	Veränderung 2016 zu 2017 in %	Veränderung 2017 zu 2018 in % SW*
Passagieraufkommen <i>(in Millionen)</i>	1,69	1,77	1,81	2,02	2,19	1,49	2,26	8,4%	3,5%
Passagiernächte <i>(in Millionen)</i>	14,71	15,63	15,75	18,04	19,64	13,48	20,39	8,8%	3,8%
Durchschnittliche Reisedauer <i>(in Nächten)</i>	8,72	8,83	8,69	8,94	8,85	9,0	9,0	-1%	1,7%
Durchschnittsalter <i>(in Jahren)</i>	50,2	50,4	50,1	49,1	49,6	49,0	49,0	1%	-1,2%

*SW: Schätzwert



Passagieraufkommen Deutscher Quellmarkt 2008 – 2018



Quelle: 2008 - 2012: DRV; 2013 - 2018: CLIA Deutschland/DRV

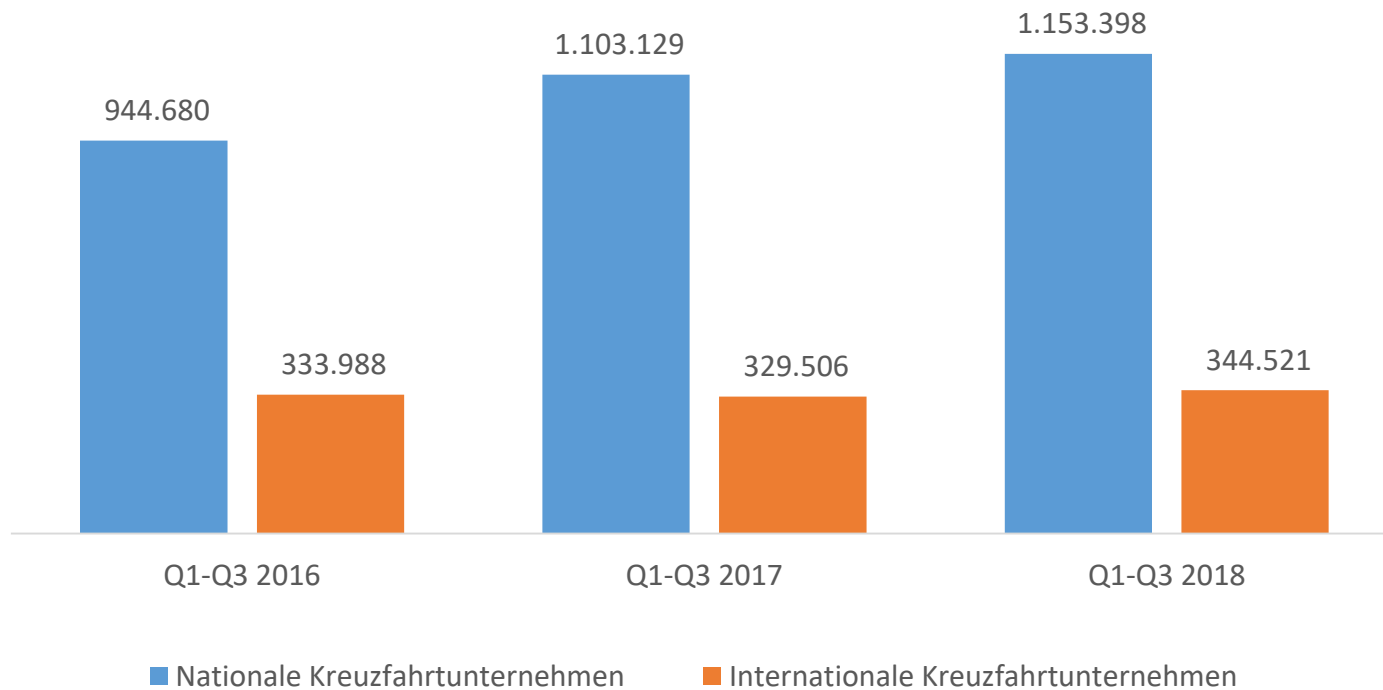
*SW: Schätzwert



Passagieraufkommen

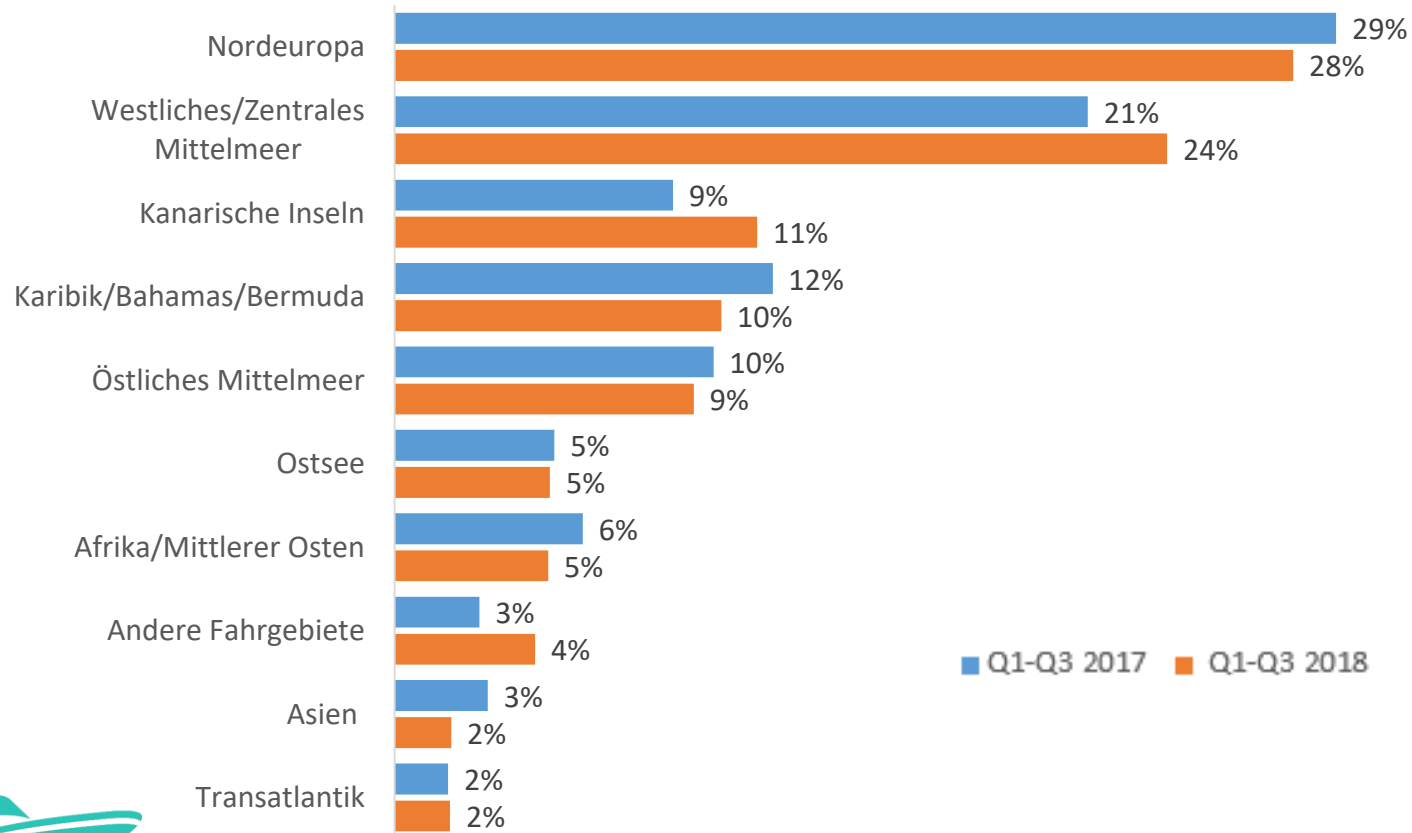
Deutscher Quellmarkt

Verteilung nationale & internationale Kreuzfahrtunternehmen
Q1-Q3 für die Jahre 2016/17/18



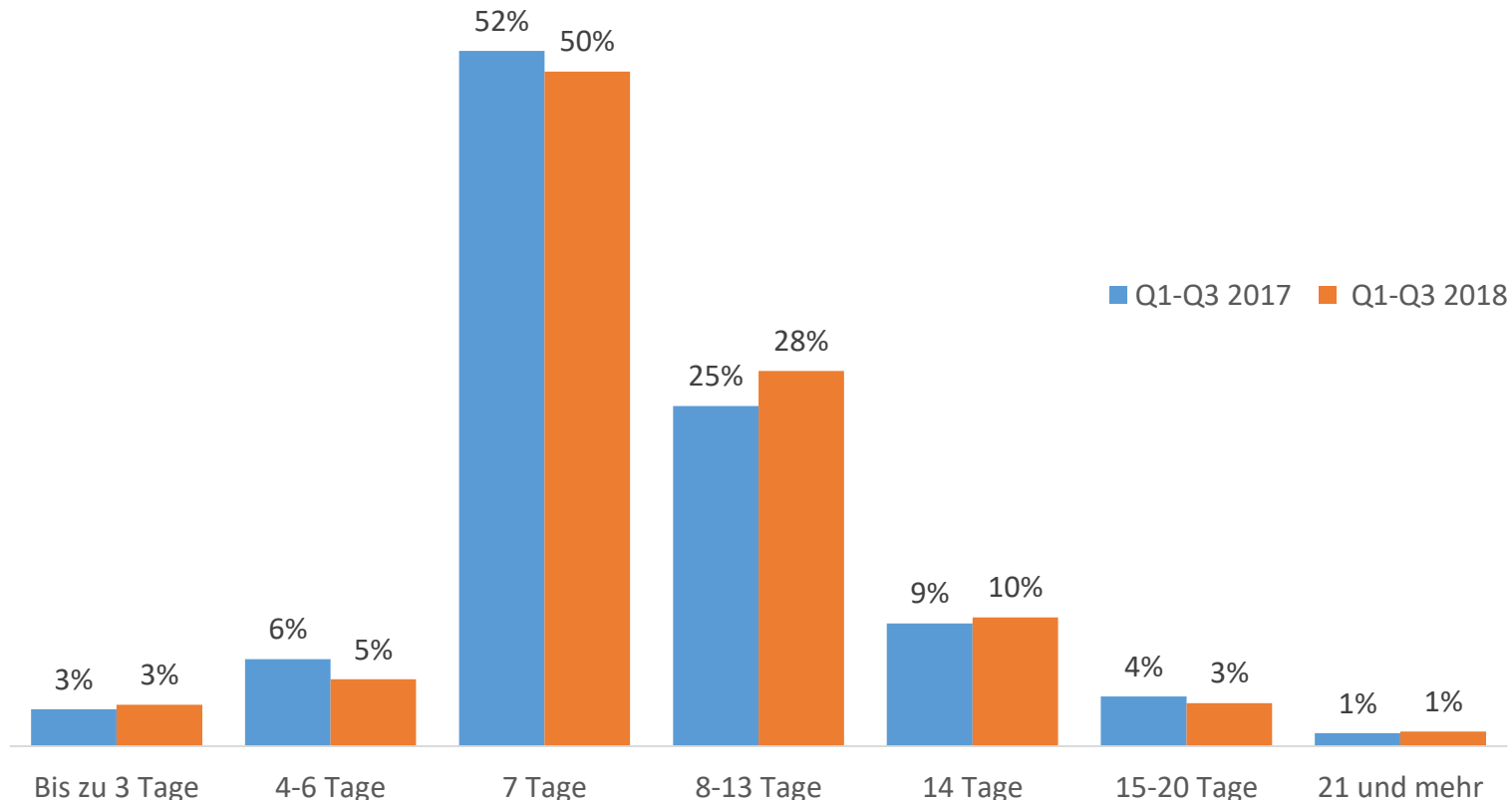
Passagieranteil bezogen auf weltweite Fahrtgebiete

Deutscher Quellmarkt, Q1-Q3 Vergleich 2017/18



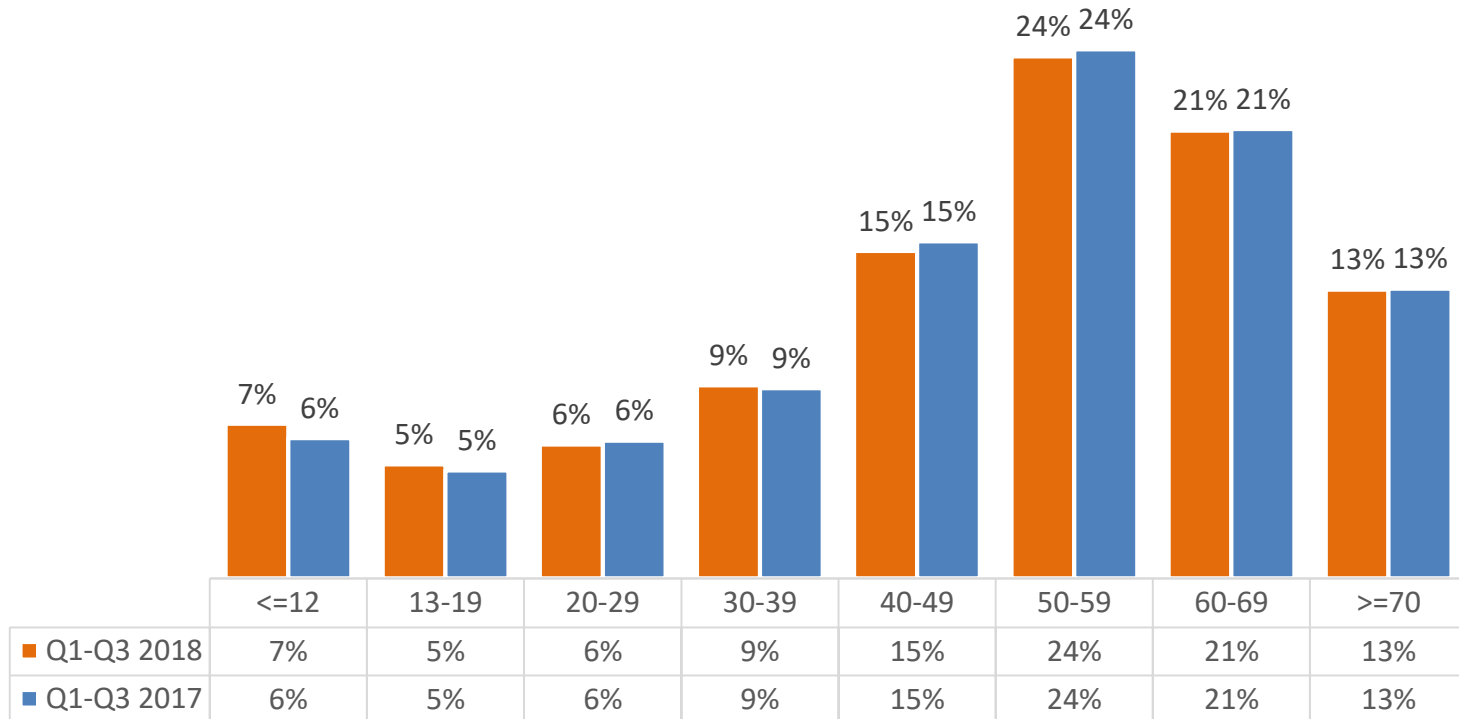
Passagieranteil bezogen auf durchschnittliche Reisedauer

Deutscher Quellmarkt, Q1-Q3, Vergleich 2017/18



Passagieranteil bezogen auf Altersgruppen der Passagiere

Deutscher Quellmarkt, Q1-Q3 Vergleich 2017/18



„Einmal Kreuzfahrt,
immer Kreuzfahrt“

3 von **4**

**Kreuzfahrtgästen planen in den kommenden zwei
Jahren eine weitere Kreuzfahrt***

*Ergebnis einer CLIA-Umfrage in Deutschland im November 2018, Stichprobe N-500,
mindestens 18 Jahre alt, Auslandsreise innerhalb der vorangegangenen 2 Jahre



CLIA-Mitgliedsreedereien reduzieren den **CO₂ Ausstoß**
über die gesamte Flotte bis 2030 um

-40%*

** Referenzjahr 2008*



LNG als eine der zukunftsweisenden Antriebsoptionen

25

**Schiffe mit LNG-Antrieb bestellt
zur Ablieferung bis 2027**



Viele Initiativen machen die Kreuzfahrtbranche zum

Innovationsführer

im maritimen Umweltschutz



Fazit

- **Erneut ein Rekordergebnis** für den deutschen Hochsee-Kreuzfahrtmarkt erwartet.
- Das **Passagieraufkommen wuchs** nach aktueller Hochrechnung um **3,5 Prozent auf 2,26 Millionen**
- **Nordeuropa und das Mittelmeer bleiben die beliebtesten Urlaubsdestinationen** deutscher Kreuzfahrtpassagiere
- **Deutscher Markt** bleibt voraussichtlich **größter Quellmarkt Europas**





Vielen Dank für Ihre Aufmerksamkeit!

CLIA Deutschland

Bergstedter Chaussee 104

22395 Hamburg

Telefon: +49 40 375 178 29

E-Mail: office@clia-germany.de

Website: www.cliadeutschland.de

Download der Pressemappe unter:

[https://www.cliadeutschland.de/events/Aus_Aktuell
em_Anlass.php](https://www.cliadeutschland.de/events/Aus_Aktuell_em_Anlass.php)



DRV

CLIA
CRUISE LINES INTERNATIONAL ASSOCIATION
GERMANY



Download Pressemappe

